



GESTIONE SOVRAINDEBITAMENTO PIANO DEL CONSUMATORE

MANUALE UTENTE

- **Gestione Sovraindebitamento – Piano del consumatore** rappresenta un utilissimo strumento per i Professionisti coinvolti nella gestione della crisi da Sovraindebitamento, secondo i dettami previsti dalla procedura descritta dalla legge n.3 del 27 gennaio 2012. Seguendo una procedura assistita di inserimento dati, il Professionista potrà infatti procedere alla verifica dei requisiti soggettivi ed oggettivi per l'accesso alla procedura da parte del debitore istante, alla puntuale verifica dello stato di sovraindebitamento e del grado di soddisfazione dei creditori proposta dal Piano, nel rispetto dei gradi di prelazione dei crediti vantati verso il debitore, secondo quanto disposto dalla legge medesima. Il software sarà quindi in grado di generare, in maniera automatica, la relazione particolareggiata di cui all'art. 9, co. 3 bis., con il minimo impegno di tempo e fatica.

Manuale software
Gestione Sovraindebitamento -
Piano del consumatore
vers.01 del 30/04/2018

Sommario

SEZIONI DEL SOFTWARE.....	3
PRIMO ACCESSO ALLA PIATTAFORMA E ALL'APPLICAZIONE.....	4
CREAZIONE DEL PROGETTO.....	6
Sezione 1: PROCEDURA.....	8
Soggetto Sovraindebitato e Verifica requisiti soggettivi.....	9
“SOGGETTO SOVRAINDEBITATO”.....	11
“CREDITORI”.....	12
“PATRIMONIO IMMOBILIARE”.....	13
“PATRIMONIO MOBILIARE”.....	15
“OBBLIGAZIONI ASSUNTE”.....	16
“VERIFICA SOVRAINDEBITAMENTO”.....	18
“COMPENSI IN PREDEDUZIONE”.....	19
“RIPARTO OBBLIGAZIONI”.....	21
“PROPOSTA AI CREDITORI”.....	22



SEZIONI DEL SOFTWARE

Il software è strutturato in dieci sezioni consequenziali, ciascuna delle quali è fondamentale per completare l'analisi ed il ricalcolo del rapporto di conto corrente. Le sette sezioni sono le seguenti:

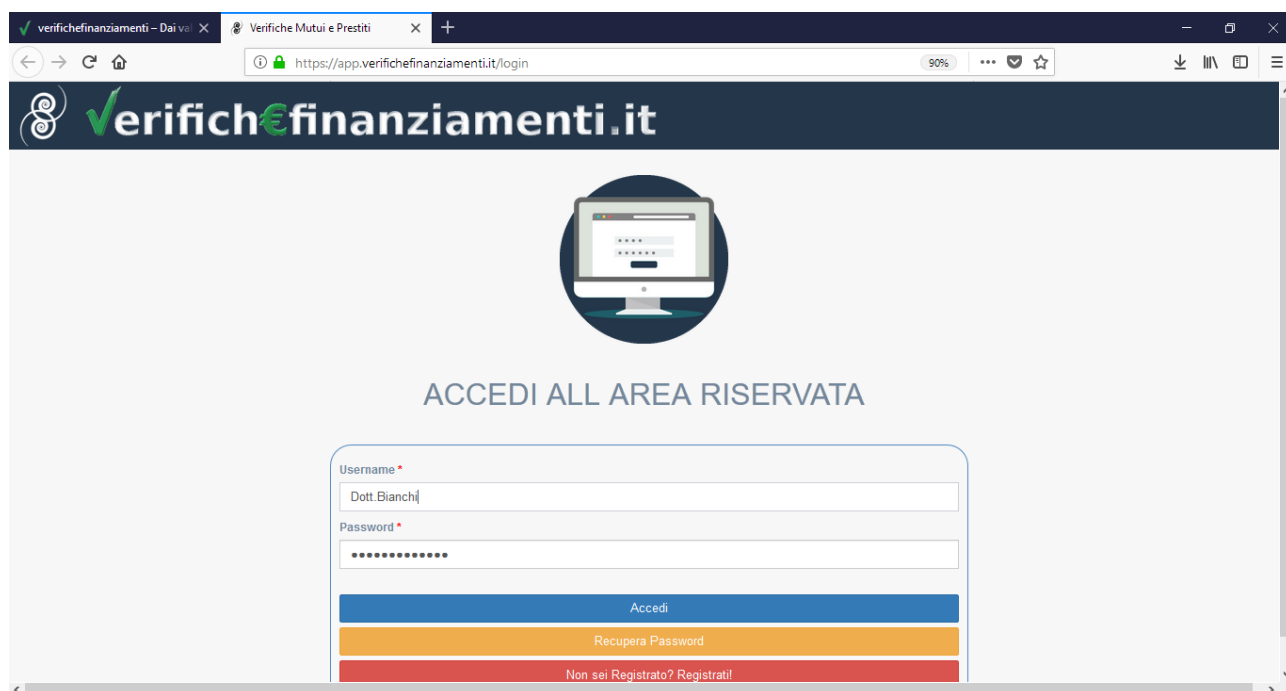
1. **Procedura;**
2. **Soggetto Sovraindebitato;**
3. **Creditori;**
4. **Patrimonio immobiliare;**
5. **Patrimonio mobiliare;**
6. **Obbligazioni assunte;**
7. **Verifica Sovraindebitamento;**
8. **Compenso;**
9. **Riparto Obbligazioni;**
10. **Proposta ai creditori**



Manuale software
Gestione Sovraindebitamento -
Piano del consumatore
vers.01 del 30/04/2018

PRIMO ACCESSO ALLA PIATTAFORMA E ALL'APPLICAZIONE

Accedendo all'area riservata del sito web all'indirizzo <https://app.verifichefinanziamenti.it/login> basta inserire le proprie credenziali di accesso (Nome Utente e Password) scelte al momento della registrazione e poi fare un click sul pulsante “**Accedi**”.



Una volta effettuato il *log-in*, per l'accesso alla piattaforma, inserendo le credenziali scelte al momento della registrazione e premendo il tasto “**Accedi**”, si entra quindi nella Dashboard (cruscotto) della propria area riservata, dove è presente anche il Menù “Applicazioni”.



Manuale software Gestione Sovraindebitamento - Piano del consumatore vers.01 del 30/04/2018

The screenshot displays the dashboard of the Verifich finanziamenti.it application. The left sidebar contains a menu with the following items: Dashboard, Assistenza, Verifiche Conto Corrente Trimestrale, Verifiche Conto Corrente Giornaliero, Verifiche Mutui e Prestiti, Sovraindebitamento (highlighted with a red arrow), ORDINI E FATTURE, and Elenco Ordini. The main content area is titled 'Pannello di Controllo' and includes a 'Statistiche di utilizzo' section with 'Totale progetti realizzati' (Total projects completed) showing four categories, each with 'Nr. 0' projects. Below this is an 'Abbonamenti Utente' (User Subscriptions) table with the following data:

Nome Software	Data sottoscrizione	Data scadenza	Giorni alla scadenza	Stato	Note
Verifiche sovraindebitamento	30/04/2018	10/06/2018	-41	✓	Attivo

At the bottom, there is a 'Shop' section with four items, each with a price of 100,00 €:

- Verifiche Conti Correnti Giornaliero: 100,00 €
- Verifiche Sovraindebitamento: 100,00 €
- Verifiche Conti Correnti Trimestrale: 80,00 €
- Verifiche Mutui E Finanziamenti: 100,00 €

The URL at the bottom left is https://app.verifichfinanziamenti.it/_staging_/#.

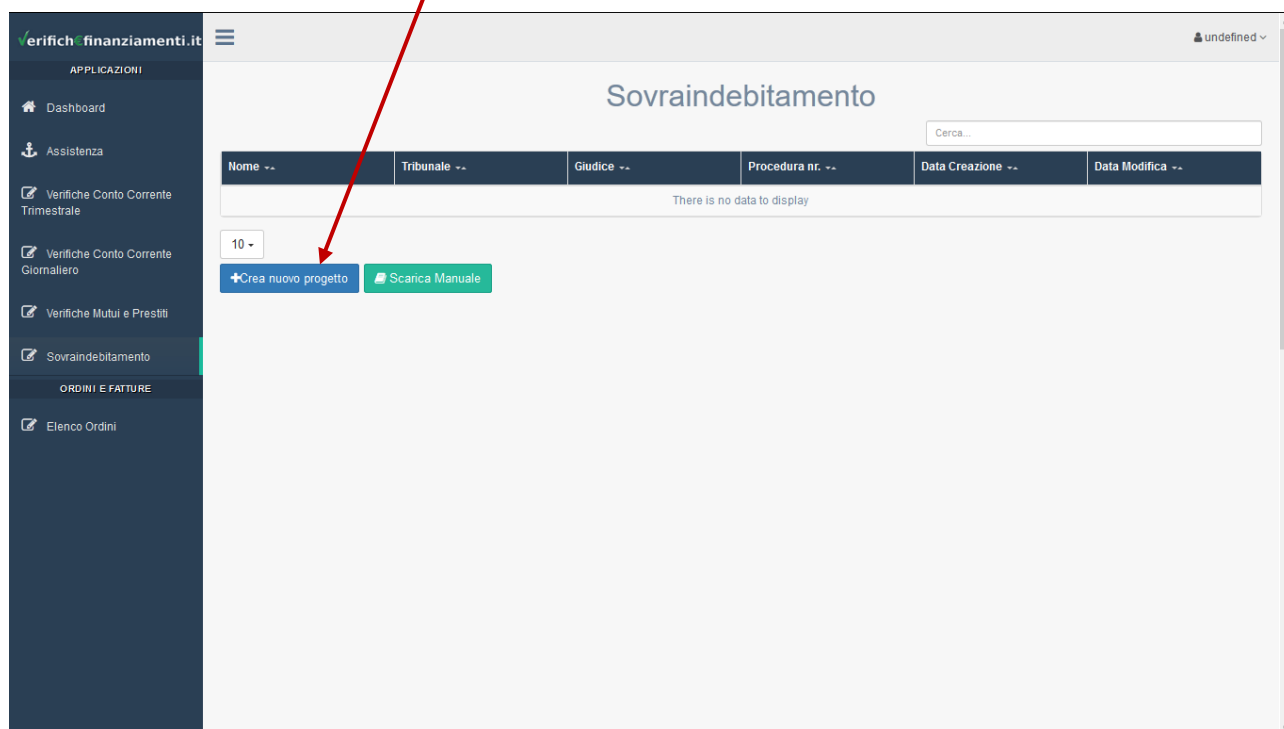
bisognerà allora selezionare con un “click” dal menù delle applicazioni, posto nella parte sinistra dello schermo, il titolo “Sovraindebitamento” come sopra indicato.



Manuale software Gestione Sovraindebitamento - Piano del consumatore vers.01 del 30/04/2018

CREAZIONE DEL PROGETTO

Eseguito l'accesso all'applicativo, viene subito chiesto di creare un nuovo progetto, il che avviene con un semplice click sull'apposito tasto.




N.B. Prima di procedere è in ogni caso buona norma scaricarsi il manuale software, ed eventuale stamparlo, in maniera tale da poterlo liberamente consultare mentre si è al pc.

Il click sul pulsante “Crea progetto” aprirà una pagina dell’applicazione in cui sarà richiesto l’inserimento dei dati essenziali per l’identificazione della procedura:

- Nome del Progetto
- Tribunale
- Giudice
- Nr. Procedura
- Data procedura

La schermata da compilare con i dati sopra indicati, è la seguente.



Manuale software Gestione Sovraindebitamento - Piano del consumatore vers.01 del 30/04/2018

The screenshot shows the 'Crea progetto sovraindebitamento' form. The left sidebar contains navigation options under 'APPLICAZIONI' and 'ORDINI E FATTURE'. The main form area has the following fields:

- Nome Progetto:** Esempio Gestione Sovraindebitamento - Piano del consumatore ✓
- Tribunale:** Milano ✓
- Giudice:** Dott. Michele Santichileri ✓
- Procedura nr.:** 285/2018 ✓
- Data Procedura:** 17/04/2018 ✓

A blue 'Salva' button is located below the form fields.

Una volta confermati i dati, il sw passerà automaticamente alla compilazione della prima scheda: dal titolo "Procedura".

The screenshot shows the 'Sovraindebitamento' form with the 'Procedura' tab selected. A green notification box at the top right states: 'Operazione avvenuta con successo. Progetto creato'. The form is titled 'Dott. Bianchi - Esempio Gestione Sovraindebitamento - Piano del consumatore'. Below the title are several tabs: 'Procedura', 'Soggetto Sovraindebitato', 'Creditori', 'Patrimonio immobiliare', 'Patrimonio mobiliare', 'Obbligazioni assunte', and 'Verifica Sovraindebitamento'. Under the 'Procedura' tab, there are sub-sections for 'Dati della procedura' and 'Dati del Professionista'.

Dati della procedura:

- Tribunale:** Milano ✓
- Nome Giudice:** Dott. Michele Santichileri ✓
- Procedura nr.:** 285/2018 ✓
- Data Procedura:** 17/04/2018 ✓

Dati del Professionista:

- Data di nomina:** 17/04/2018 ✓
- Titolo:** -- non selezionato --
- Cognome:** []
- Nome:** []
- P.IVA:** []
- Codice Fiscale:** []
- Prov. (ITA):** -- non selezionato --
- Comune (ITA):** []
- C.A.P./ CODE:** []
- Indirizzo:** []
- PEC:** []
- Telefono/fax:** []
- Mobile:** []

Manuale software Gestione Sovraindebitamento - Piano del consumatore vers.01 del 30/04/2018

Sezione 1: PROCEDURA

Nella sezione “Procedura” vanno inseriti semplicemente i dati identificativi della Procedura e quindi: nome del Tribunale, nome del Giudice, numero e data della stessa. Successivamente debbono essere inseriti i dati del Professionista incaricato che predispose la relazione particolareggiata al piano.

La compilazione di queste sezione, estremamente intuitiva, richiede semplicemente l’inserimento dei dati anagrafici del Professionista nominato Gestore della crisi.

The screenshot displays the 'Sovraindebitamento - Piano del consumatore' interface. The left sidebar contains navigation options like 'Dashboard', 'Assistenza', and 'Sovraindebitamento - Piano del consumatore'. The main area shows a form with two sections: 'Dati della procedura' and 'Dati del Professionista'. Each field has a green checkmark indicating successful entry.

Dati della procedura			
Tribunale	Nome Giudice	Procedura nr.	Data Procedura
Milano	Dott. Michele Santichieri	285/2018	17/04/2018

Dati del Professionista			
Data di nomina	Titolo	Cognome	Nome
17/04/2018	-- non selezionato --	Bianchi	Alfredo
Codice Fiscale		P.IVA	
BNCLRD66D17F205F		01234567890	
Comune (ITA)		C.A.P./ CODE	
Milano		20149	
Indirizzo		PEC	
Viale Certosa, 45		dottbianchi@pec.it	
Telefono/fax		Mobile	
026588937		3396531498	

N.B. Tali dati, saranno gli stessi che saranno poi visualizzati in tutti i documenti generati dal software: per tali ragioni, è consigliabile una compilazione accurata, in maniera tale da non incappare in possibili errori di anagrafiche che si ripeteranno poi varie volte all’interno dei documenti generati, tra cui la **Relazione alla Proposta di Piano del Consumatore**.

Una volta terminata la compilazione di questa prima scheda, è consigliabile effettuare un salvataggio dei dati facendo click sull’apposito pulsante posto un po’ più in basso, secondo quanto mostrato di seguito.



Manuale software Gestione Sovraindebitamento - Piano del consumatore vers.01 del 30/04/2018

Dati della procedura

Tribunale	Nome Giudice	Procedura nr.	Operazione avvenuta con successo Progetto Aggiornato
Milano ✓	Dott. Michele Santichieri ✓	285/2018 ✓	17/04/2018 ✓

Dati del Professionista

Data di nomina	Titolo	Cognome	Nome
17/04/2018 ✓	Dott. ✓	Bianchi ✓	Alfredo ✓

RIVA: 01234567890 ✓

Codice Fiscale	Prov. (ITA)
BNCLRD66D17F205F ✓	Milano ✓

Comune (ITA)	C.A.P./ CODE
Milano ✓	20149 ✓

Indirizzo	PEC
Viale Certosa, 45 ✓	dottbianchi@pec.it ✓

Telefono/fax	Mobile
026588937 ✓	3396531498 ✓

Genera Pratica

Tipo Relazione	Nome Progetto
Piano Del Consumatore ✓	Esempio Gestione Sovraindebitamento - Piano del consumatore ✓

Salva Salva con nome Esporta Elimina Progetto Genera Pratica Visualizza Privilegi Elabora

Soggetto Sovraindebitato e Verifica requisiti soggettivi

E' la sezione in cui si inseriscono i dati relativi al debitore istante ed al suo coobbligato in solido.

Anche in questo caso, la compilazione risulta piuttosto intuitiva e guidata dalla presenza di campi elenco.



Manuale software Gestione Sovraindebitamento - Piano del consumatore vers.01 del 30/04/2018

Nel caso in cui il Soggetto che presenta la proposta di Piano del Consumatore sia un imprenditore, in questa sezione è possibile anche verificare il mancato possesso dei requisiti di cui all'art.1 della legge fallimentare, ovvero lo status di "Soggetto non assoggettabile a procedure concorsuali" che è il requisito soggettivo necessario per l'accesso alla procedura secondo quanto disposto dall'art. 6 della legge n.3/2012.

Verifica requisiti soggettivi per l'accesso alla procedura in caso di esercizio dell'attività di impresa

Ragione Sociale	Denominazione	Anni Attività	Soggetto Fallibile
S.n.c.	Alfa Infissi	12	NO

Tabella verifica requisiti

	Anno	Attivo patrimoniale	Ricavi	Debiti
1	2017	150000,00	120000,00	185000,00
2	2016	180000,00	110000,00	18000,00
3	2015	120000,00	115000,00	153000,00

Manuale software Gestione Sovraindebitamento - Piano del consumatore vers.01 del 30/04/2018

“SOGGETTO SOVRAINDEBITATO”

Nella sezione “Soggetto sovra indebitato”, debbono essere inseriti i dati anagrafici del debitore e del coobbligato (se presente).

Sovraindebitamento

desire - Esempio Progetto

Procedura **Soggetto Sovraindebitato** Creditori Patrimonio immobiliare Patrimonio mobiliare Obbligazioni assunte Verifica Sovraindebitamento Compensi in Predeuzione

Riparto Obbligazioni Proposta Creditori

Dati del Debitore		Dati del coobbligato	
TITOLO	Cognome	TITOLO	Cognome
-- non selezionato	Vergori ✓	-- non selezionato	
	Nome		Nome
	Elisabetta ✓		
P.IVA	Codice Fiscale	P.IVA	Codice Fiscale
01234567891 ✓	VRGLBT67L53A425E ✓		
Comune di nascita	Data di nascita	Comune di nascita	Data di nascita
Arnesano ✓	13/07/1967 ✓		
Comune di residenza	Indirizzo di residenza	Comune di residenza	Indirizzo di residenza
Arnesano ✓	XXIV luglio ✓		
Indirizzo Domicilio/Sede legale	CAP	Indirizzo Domicilio/Sede legale	CAP
Arnesano ✓	73010 ✓		
Regime patrimoniale in caso di coniugio		Regime patrimoniale in caso di coniugio	
Separazione dei beni		-- non selezionato --	
Situazione occupazionale		Situazione occupazionale	
Lavoratore autonomo		-- non selezionato --	

Verifica requisiti soggettivi per l'accesso alla procedura in caso di esercizio dell'attività di impresa

Ragione Sociale	Denominazione	Anni Attività	Soggetto Fallibile
-- non selezionato --			

Manuale software Gestione Sovraindebitamento - Piano del consumatore vers.01 del 30/04/2018

“CREDITORI”

Nella sezione “Creditori”, debbono essere inseriti i creditori verso i quali il soggetto sovra indebitato ha dei debiti.

enti.it

desire

Sovraindebitamento

desire - Esempio Progetto

Procedura Soggetto Sovraindebitato **Creditori** Patrimonio immobiliare Patrimonio mobiliare Obbligazioni assunte Verifica Sovraindebitamento

Compensi in Prededuzione Riparto Obbligazioni Proposta Creditori

Elenco Creditori

	Titolo Ragione Sociale	Denominazione/Cognome	Nome	P. i.v.a.	Codice Fiscale	Provincia	Comune	c.a.p.	Indirizzo	pec
1	S.p.a.	deuche Bank		123456789	123456789	Lecce	arnesano	73010		
2	S.p.a.	fineco bank		123456789	123456789	Lecce	arnesano	73010		
3	S.p.a.	banca spa		123456789	123456789	Lecce	arnesano	73010		
4	S.p.a.	equitalia sud		123456789	123456789	Lecce	arnesano	73010		
5										
6										

Salva Esporta Elimina Progetto Genera Pratica Visualizza Privilegi Elabora Scarica manuale

Manuale software Gestione Sovraindebitamento - Piano del consumatore vers.01 del 30/04/2018

“PATRIMONIO IMMOBILIARE”

Nella sezione “Patrimonio Immobiliare” debbono essere inseriti gli immobili di cui dispone il soggetto sovra indebitato, tra gli elementi fondamentali da inserire vi sono : “la categoria catastale, il valore di stima attuale ed il comune presso cui l’immobile si possiede.

*n.b. = i campi la cui compilazione risulta fondamentali ai fini dell’elaborazione, presenteranno una colorazione rossa.

nti.it

desire

Sovraindebitamento

desire - Esempio Progetto

Procedura Soggetto Sovraindebitato Creditori **Patrimonio immobiliare** Patrimonio mobiliare Obbligazioni assunte Verifica Sovraindebitamento

Compensi in Prededuzione Riparto Obbligazioni Proposta Creditori

Totale Patrimonio Immobiliare

175.000,00

Elenco Immobili

	CODICE IMMOBILE	Natura dell immobile	Categoria Catastale	Diritto sull immobile	% del diritto sull immobile	Valore di Stima epoca finanziamento	Valore Stima attuale	Prov. (IT)
1	1	Immobile_a_destinazione_ordinaria	Abitazione di tipo civile cat. A/2	Proprietà	100,00%	120.000,00	80.000,00	Lecce
2	2	Immobile_a_destinazione_ordinaria	Abitazione in villino cat. A/7	Proprietà	100,00%	100.000,00	95.000,00	Lecce
3								
4								

Salva Esporta Elimina Progetto Genera Pratica Visualizza Privilegi Elabora Scarica manuale

Manuale software Gestione Sovraindebitamento - Piano del consumatore vers.01 del 30/04/2018

“PATRIMONIO MOBILIARE”

Nella scheda “Patrimonio Mobiliare” sono iscritti tutti i beni mobili di cui dispone il soggetto. Elementi essenziali sono la percentuale di proprietà ed il valore di stima.

The screenshot displays the 'Sovraindebitamento' software interface. At the top, there is a navigation menu with 'Sovraindebitamento' selected. Below the menu, the breadcrumb trail shows 'desire - Esempio Progetto'. The main content area is titled 'Sovraindebitamento' and contains a sub-section 'Patrimonio mobiliare'. A table lists the assets, and a bottom toolbar contains buttons for 'Salva', 'Esporta', 'Elimina Progetto', 'Genera Pratica', 'Visualizza Privilegi', 'Elabora', and 'Scarica manuale'.

Totale Patrimonio Mobiliare
17.850,00

Elenco Mobili

	CODICE MOBILE	Descrizione - Marca-modello	Percentuale di proprietà	Quantità	Matricola - Targa	Anno immatric.	Km percorsi	Valore di stima
1	1	audi	100,00%	1	cz123le	2008	214.000,00	7.800,00
2	2	yamah	100,00%	1	cn123le	2009	115.000,00	6.550,00
3	3	conto corrente ordinario	100,00%	1				3.500,00
4								
5								

Salva Esporta Elimina Progetto Genera Pratica Visualizza Privilegi Elabora Scarica manuale

Manuale software Gestione Sovraindebitamento - Piano del consumatore vers.01 del 30/04/2018

“OBBLIGAZIONI ASSUNTE”

Nella sezione obbligazioni assunte debbono essere inseriti i debiti contratti dal soggetto sovra indebitato, i campi fondamentali per la corretta elaborazione del progetto sono: oltre alla tipologia di finanziamento la categoria di credito .

Sovraindebitamento
desire - Esempio Progetto

Procedura Soggetto Sovraindebitato Creditori Patrimonio immobiliare Patrimonio mobiliare **Obbligazioni assunte** Verifica Sovraindebitamento

Compensi in Prededuzione Riparto Obbligazioni Proposta Creditori

Obbligazioni assunte

	NR	Tipologia di finanziamento/Debito	Data stipula o concessione prestito	Num. Contratto	Creditore	Ammontare debito contratto	T.A.N	T.A.E.G.	Importo rata mensilizzato (in caso di rata variabile importo medio)
1	1	Mutuo ipotecario	07/03/2011		deuche Bank	30.000,00	5,00%	5,11%	318,20
2	2	Mutuo chirografario	27/03/2011		fineco bank	20.000,00	5,00%	5,11%	212,13
3	3	Fin. Credito al consumo	01/03/2011		banca spa	7.000,00	5,00%	5,11%	132,10
4									
5									

AGGIORNA TOTALI ED ELABORA RIPARTO

Di fatti, delle Obbligazioni assunte è fondamentale indicare su queste che tipo di privilegio insiste e mobiliare, immobiliare o trattasi di obbligazioni chirografarie, nonché che tipo di privilegio insiste sulle stesse.

Obbligazioni assunte

	NR	Tipologia di finanziamento/Debito	SOFFERENZA (SI/NO)	Categoria credito	Indicazione del privilegio	Tipologia	Grado del privilegio proposto	Grado assegnato	Collocazione sussidiaria
1	1	Mutuo ipotecario	SI	Privilegiato_immobiliare	IPOTECA IMMOBILIARE I	SPECIALE	8	8	NO
2	2	Mutuo chirografario	SI	Privilegiato_immobiliare					
3	3	Fin. Credito al consumo	SI	Privilegiato_mobiliare	IPOTECA IMMOBILIARE I	SPECIALE	8	8	NO
4				Chirografario					Ab
5									

Manuale software Gestione Sovraindebitamento - Piano del consumatore vers.01 del 30/04/2018

Obbligazioni assunte

	NR	Tipologia di finanziamento/Debito	SOFFERENZA (SI/NO)	Categoria credito	Indicazione del privilegio	Tipologia	Grado del privilegio proposto	Grado assegnato	Collocazione sussidiaria
1	1	Mutuo ipotecario	SI	Privilegiato_immobiliare					
2	2	Mutuo chirografario	SI	Chirografario	Spese di giustizia art. 2770...				
3	3	Fin. Credito al consumo	SI	Privilegiato_immobiliare	Privilegi art. 2777 che le le...	ECIALE	8	8	NO Ab
4					Privilegio art. 2775 c.c. con...				
5					Privilegi dello Stato art. 27...				
					Privilegi dello Stato art. 27...				
					Privilegi dello Stato ex art. ...				
					Privilegi art. 2783 c.c. (imm...				
					IPOTECA IMMOBILIARE I				
					IPOTECA IMMOBILIARE II				
					IPOTECA IMMOBILIARE III				

xoyct4zGdSAYMWk

Come si può evincere dalla immagine, una volta indicati la categoria e il privilegio che insistono sulla tipologia di obbligazioni assunte, automaticamente il software attribuisce un grado di privilegio. Il grado di privilegio può anche essere modificato manualmente dall'utente nella sezione "Grado Assegnato". Infine deve essere solo indicato il bene oggetto del privilegio per terminare la compilazione della sezione. Una volta compilato il tutto è fondamentale cliccare sul pulsante "Aggiorna totali ed elabora il riparto".

Manuale software Gestione Sovraindebitamento - Piano del consumatore vers.01 del 30/04/2018

“VERIFICA SOVRAINDEBITAMENTO”

Procedura
Soggetto Sovraindebitato
Creditori
Patrimonio immobiliare
Patrimonio mobiliare
Obbligazioni assunte
Verifica Sovraindebitamento

Compensi in Prededuzione
Riparto Obbligazioni
Proposta Creditori

Dati relativi all'ultimo anno d'imposta

Reddito netto ultima dichiarazione	ANNO DI IMPOSTA	ISEE
<input style="width: 90%;" type="text" value="18.798,00"/>	<input style="width: 90%;" type="text" value="2014"/>	<input style="width: 90%;" type="text" value="8.798,00"/>
Stipendio/entrate mensili	Data ultimo stipendio	Limite pignorabile ex art. 72-ter D.pr. N.602/1973
<input style="width: 90%;" type="text" value="1.566,50"/>	<input style="width: 90%;" type="text" value="31/12/2014"/>	<input style="width: 90%;" type="text" value="156,65"/>
Minimo vitale annuo	Minimo annuo alimentare	Alimenti da corrispondere
<input style="width: 90%;" type="text" value="6.596,46"/>	<input style="width: 90%;" type="text" value="3.957,88"/>	<input style="width: 90%;" type="text"/>
Surplus annuo rispetto al minimo vitale	Surplus rispetto al minimo annuo alimentare	Rapporto rata annua/reddito attuale(%)
<input style="width: 90%;" type="text" value="2.201,54"/>	<input style="width: 90%;" type="text" value="4.840,12"/>	<input style="width: 90%;" type="text" value="42,29"/>
Rapporto rata annua/surplus vitale(%)	Rapporto rata annua/surplus alimentare(%)	Soggetto Sovraindebitato?
<input style="width: 90%;" type="text" value="361,07"/>	<input style="width: 90%;" type="text" value="164,23"/>	<input style="width: 90%;" type="text" value="SI"/>

Dati reddituali storici

	Anno	Datore di lavoro Impiego del debitore principale	Reddito netto annuo	Reddito netto medio mensile	Ammontare Rate Annuo	Rate Mensili	Rapporto rate/reddito mensile
1	2014		18798,00	1566,50	7949,16	662,43	42,29%
2	2013		9417,00	784,75	7949,16	662,43	84,41%
3	2012		21624,00	1802,00	7949,16	662,43	36,76%

Nella sezione “Verifica Sovraindebitamento” deve essere inserito il reddito netto ultima dichiarazione, l’anno d’imposta, l’isee, nonché la data dell’ultimo stipendio. Infine debbono essere compilati i campi dei “dati reddituali storici”.

Manuale software Gestione Sovraindebitamento - Piano del consumatore vers.01 del 30/04/2018

“COMPENSI IN PREDEDUZIONE”

Sovraindebitamento

desire - Esempio Progetto

Procedura
Soggetto Sovraindebitato
Creditori
Patrimonio immobiliare
Patrimonio mobiliare
Obbligazioni assunte
Verifica Sovraindebitamento
Compensi in Prededuzione

Riparto Obbligazioni
Proposta Creditori

Importo dell'Attivo

Importo del Passivo

Totale attribuito ai creditori

Comp. e spese max ex. Art 16 DM 202/2014

Art.1 comma1 - Percentuali sull'attivo realizzato o stimato

	Da	A	Aliq Min	Aliq Max	Importo Minimo	Importo Massimo
1	0,00	16.227,08	12,00	14,00	1.947,25	2.271,79
2	16.227,08	24.234,62	10,00	12,00	811,35	973,62
3	24.234,62	40.567,68	8,50	9,50	1.379,30	1.541,57
4	40.567,68	81.135,38	7,00	8,00	2.839,74	3.245,42
5	81.135,38	405.676,89	5,50	6,50	6.144,30	7.261,45
6	405.676,89	811.353,79	4,00	5,00	0,00	0,00
7	811.353,79	2.434.061,37	0,90	1,80	0,00	0,00
8	2.434.061,37	9.999.999.999,00	0,45	0,45	0,00	0,00

Art.1 comma2 - Percentuali sul passivo ammesso

	Da	A	Aliq Min	Aliq Max	Importo Minimo	Importo Massimo
1	0,00	81.135,38	0,19	0,94	75,12	371,63
2	81.135,38	9.999.999.999,00	0,06	0,46	0,00	0,00

Tot Attivo Min

Tot Attivo Max

Tot Passivo Min

Tot Passivo Max

APPLICAZIONE RIDUZIONE ex-art. 16 c. 4 (dal 15% al 40%)

Tot Complessivo Min

Tot Complessivo Max

% Riduzione (15-40%)

✔

Tot Riduzione ex-art. 16c.4

Tot Riduzione ex-art. 16c.4

Tot Netto Riduzione

Tot Netto Riduzione

Manuale software Gestione Sovraindebitamento - Piano del consumatore vers.01 del 30/04/2018

COMPENSO CONCORDATO CON O.C.C.

Compenso Concordato con O.C.C.	% Rimborso indennità (10-15%)	Indennità	TOT Compenso
3.195,16 ✓	10,00 ✓	319,52	3.514,68

COMPENSO DOVUTO ALL'O.C.C. DAL CONSUMATORE O DEBITORE NON FALLIBILE

Compenso	% Imposta	Totale IVA	TOTALE FATTURA
3.195,16 ✓	22,00 ✓	702,94	3.898,10

COMPENSO DOVUTO AL GESTORE DALL'O.C.C.

% O.C.C.	Compenso	Totale Max	Tot Compenso
15,00 ✓	479,27 ✓	3.633,54	782,64
% Cassa Previd.	Previdenza Gestore		NETTO A PAGARE
10,00 ✓	47,93		758,68
% Ritenuta	Ritenuta d'Acconto		Altri Compensi in prededuzione
5,00 ✓	23,96		
% Imposta	Imposta		TOT Compensi in prededuzione
22,00 ✓	105,44		
	Rimborso Spese		
	150,00 ✓		

Salva

Esporta

Elimina Progetto

Genera Pratica


Visualizza Privilegi

Elabora

Scarica manuale

Manuale software Gestione Sovraindebitamento - Piano del consumatore vers.01 del 30/04/2018

“RIPARTO OBBLIGAZIONI”

nti.it  undefined v

Sovraindebitamento

desire - Esempio Progetto

Procedura Soggetto Sovraindebitato Creditori Patrimonio immobiliare Patrimonio mobiliare Obbligazioni assunte Verifica Sovraindebitamento Compensi in Prededuzione

Riparto Obbligazioni Proposta Creditori

Totale Patrimonio Immobiliare	Totale Patrimonio Mobiliare	Importo dell'Attivo	Importo del Passivo
175.000,00	17.850,00	192.850,00	39.535,37
Compenso in prededuzione	Totale Attivo Ripartibile	%Preaduzione (prec 5)	
782,64	192.067,36	0,40583	

Riparto Obbligazioni

	NR OBBLIG	Creditore	Capitale Residuo del debito	Categoria credito	Tipologia di finanziamento/Debito	Grado privilegio proposto	Tipologia	Bene oggetto del privilegio	Valore di stima bene	Residuo del debito	Debito Sodd
1	1	deuche Bank	22.506,97	Privilegiato_immobiliare	Mutuo ipotecario	8	SPECIALE	Abitazione di tipo civile cat. A/2 amesano	80.000,00	0,00	22.506,9
2	2	fineco bank	13.828,40	Chirografario	Mutuo chirografario					0,00	13.828,4
3	3	banca spa		Privilegiato_immobiliare	Fin. Credito al consumo	8	SPECIALE	Abitazione in vilino cat. A/7 amesano	95.000,00	0,00	0,00
4											
5											

< >

Salva Esporta Elimina Progetto Genera Pratica Visualizza Privilegi Elabora Scarica manuale



Manuale software Gestione Sovraindebitamento - Piano del consumatore vers.01 del 30/04/2018

“PROPOSTA AI CREDITORI”

i.it undefined

Sovraindebitamento

desire - Esempio Progetto

Procedura Soggetto Sovraindebitato Creditori Patrimonio immobiliare Patrimonio mobiliare Obbligazioni assunte Verifica Sovraindebitamento Compensi in Prededuzione

Riparto Obbligazioni **Proposta Creditori**

Tot Soddisfatto Ipotesi Liquid Beni	Tot Debito che si intende soddisfare	Liquidità Agg	Tot da Versare in contanti
36.335,37	36.335,37	0,00	0,00
Tot da rateizzare	Tot Interessi	Dovuto	
36.335,37	6.183,21	42.518,58	

Proposta Creditori

	Creditore	Debito Residuo	Debito Soddisfatto in ipotesi Liquid Beni	Debito che si intende soddisfare	Da versare in contanti	Da rateizzare	% di soddisfazione	Anni Rimborso	Nr Rate per anno	Tasso di Interesse	Numero totale rate	Importo Rata periodica	Tot interessi dovuti	Tot capitale dovuto
1	deuche Bank	22.506,97	22.506,97	22.506,97	0,00	22.506,97	100,00%	8	Mensile	4,00	96	274,34	3.830,02	22.506,97
2	fineco bank	13.828,40	13.828,40	13.828,40	0,00	13.828,40	100,00%	8	Mensile	4,00	96	168,56	2.353,18	13.828,40
3	banca spa		0,00	0,00	0,00	0,00	100,00%	8	Mensile	4,00	96	0,00	0,00	0,00
4														
5														

Salva Esporta Elimina Progetto Genera Pratica Visualizza Privilegi Elabora Scarica manuale

**Manuale software
Gestione Sovraindebitamento -
Piano del consumatore
vers.01 del 30/04/2018**



**Manuale software
Gestione Sovraindebitamento -
Piano del consumatore
vers.01 del 30/04/2018**
